



**Правительство Ярославской области**

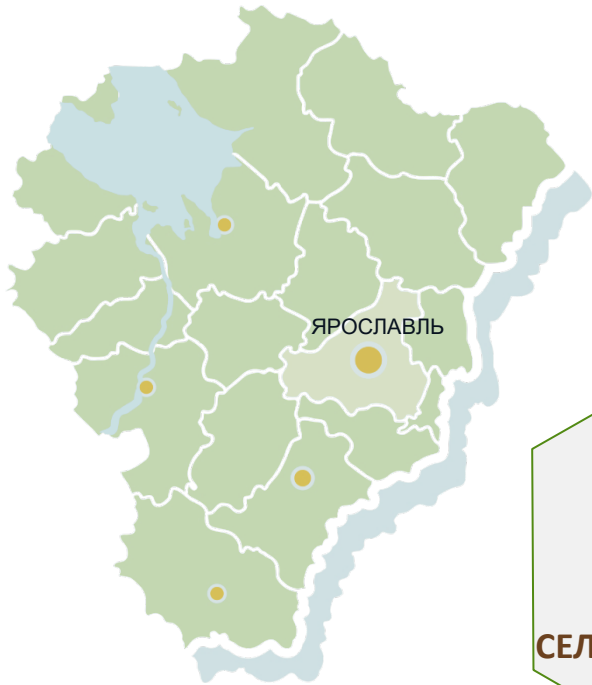
**Производственные задачи развития агропромышленного  
комплекса и меры государственной поддержки предприятий  
региона на 2022 год**

**Сорокин Евгений Дмитриевич**  
директор департамента агропромышленного  
комплекса и потребительского рынка  
Ярославской области

**Ярославль 2022**



# ПРИОРИТЕТНЫЕ НАПРАВЛЕНИЯ РАЗВИТИЯ АПК ЯРОСЛАВСКОЙ ОБЛАСТИ





# ОСНОВНЫЕ ЭКОНОМИЧЕСКИЕ ПОКАЗАТЕЛИ ПРОИЗВОДСТВА СЕЛЬСКОХОЗЯЙСТВЕННОЙ ПРОДУКЦИИ в 2021 году

## ОБЪЕМ ПРОИЗВОДСТВА СЕЛЬСКОХОЗЯЙСТВЕННОЙ ПРОДУКЦИИ

 **46,6** млрд руб. ↑ + 18,3%  
к 2020г.

## ВЫРУЧКА НА 1 РУБЛЬ УПЛАЧЕННОЙ СУБСИДИИ

 **33,4** руб. ↑ + 7,4%  
к 2020г.

## НАЛОГИ НА 1 РУБЛЬ УПЛАЧЕННОЙ СУБСИДИИ

 **1,8** руб. ↑ + 7,2%  
к 2020г.

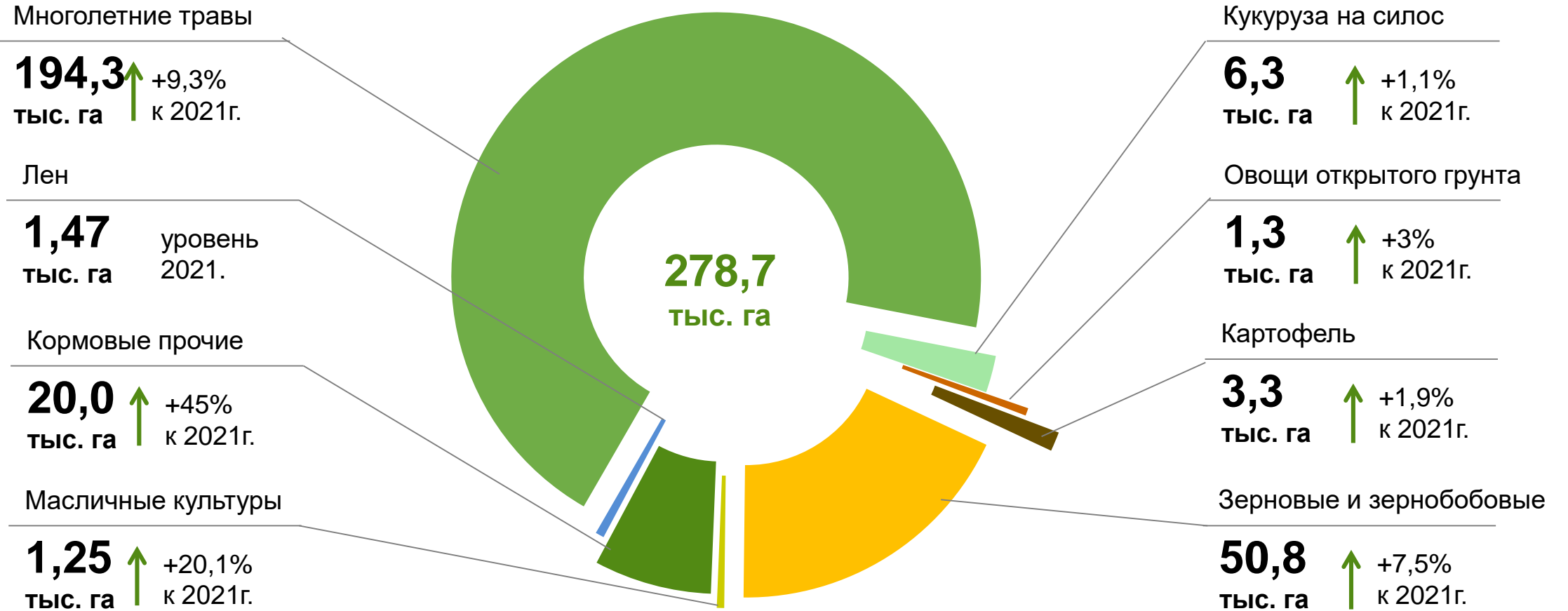
## ПРИВЛЕЧЕНО ИНВЕСТИЦИЙ В СЕЛЬСКОЕ ХОЗЯЙСТВО

 **4,8** млрд руб. ↑ + 56%  
к 2020г.



# РАЗВИТИЕ ОТРАСЛИ РАСТЕНИЕВОДСТВА в 2022 году

## ПРОГНОЗ СТРУКТУРЫ ПОСЕВНЫХ ПЛОЩАДЕЙ СЕЛЬХОЗКУЛЬТУР В СЕЛЬСКОХОЗЯЙСТВЕННЫХ ПРЕДПРИЯТИЯХ И КФХ ЯРОСЛАВСКОЙ ОБЛАСТИ НА 2022 г.



2021 г.



253,4 тыс. га

2022 г.

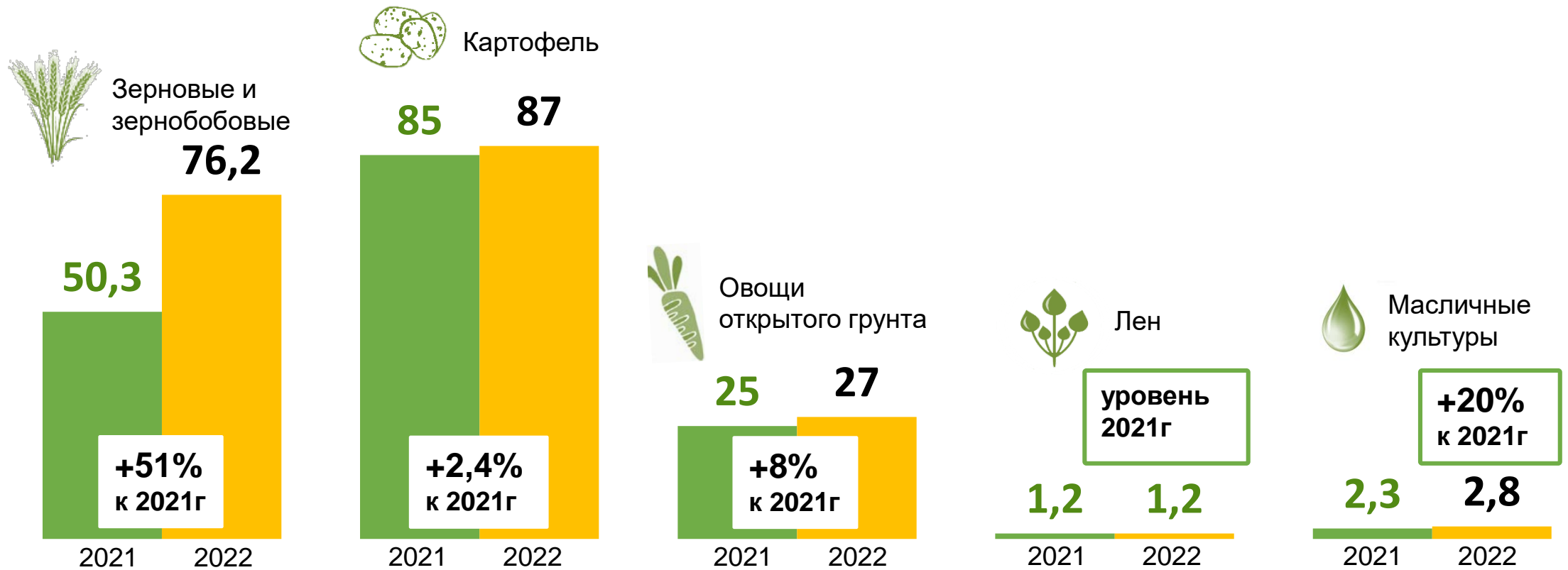


278,7 тыс. га ↑ +10%



# РАЗВИТИЕ ОТРАСЛИ РАСТЕНИЕВОДСТВА в 2022 году

## ПРОГНОЗ ВАЛОВОГО СБОРА СЕЛЬХОЗКУЛЬТУР В СЕЛЬСКОХОЗЯЙСТВЕННЫХ ПРЕДПРИЯТИЯХ И КФХ ЯРОСЛАВСКОЙ ОБЛАСТИ НА 2022 г., ТЫС. Т



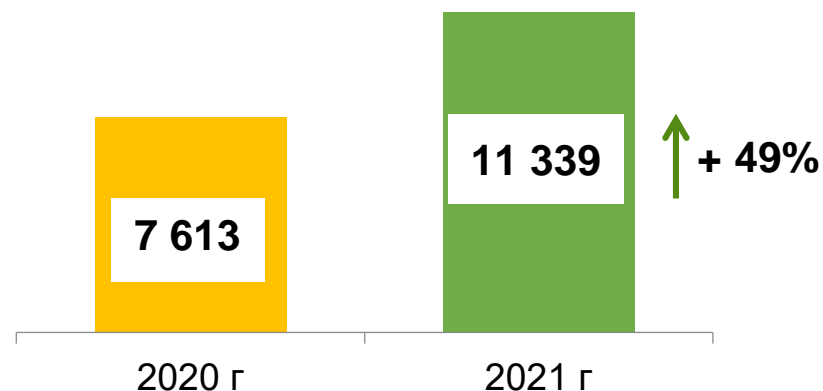


# РАЗВИТИЕ ОТРАСЛИ РАСТЕНИЕВОДСТВА в 2022 году

## СЕВ ОЗИМЫХ КУЛЬТУР В МУНИЦИПАЛЬНЫХ РАЙОНАХ В 2021 г, га



## ОБЩИЙ ОБЪЕМ ПОСЕВА ОЗИМЫХ, га



## СОСТОЯНИЕ ОЗИМЫХ КУЛЬТУР

Наименование культур	Посеяно всего под урожай 2021 г.	хорошее	удовлетворительное	плохое (изреженные и не взошедшие)
Озимые зерновые культуры, всего	11 339 га	40%	56%	4%



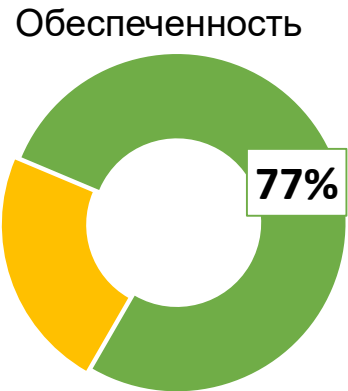
# РАЗВИТИЕ ОТРАСЛИ РАСТЕНИЕВОДСТВА в 2022 году

## ОБЕСПЕЧЕННОСТЬ СЕМЕНАМИ В СЕЛЬСКОХОЗЯЙСТВЕННЫХ ПРЕДПРИЯТИЯХ НА ПОСЕВНУЮ КАМПАНИЮ 2022 г.



### Яровые, зерновые и зернобобовые

Потребность **10,4** ТЫС. ТОНН  
Наличие **8,1** ТЫС. ТОНН



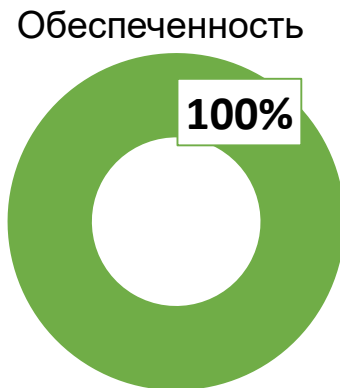
### Картофель

Потребность **9,6** ТЫС. ТОНН  
Наличие **10,3** ТЫС. ТОНН



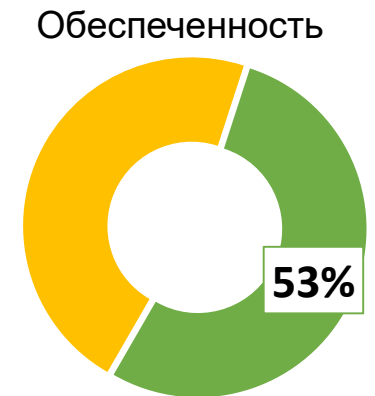
### Лен-долгунец

Потребность **0,2** ТЫС. ТОНН  
Наличие **0,2** ТЫС. ТОНН



### Многолетние травы

Потребность **0,3** ТЫС. ТОНН  
Наличие **0,16** ТЫС. ТОНН

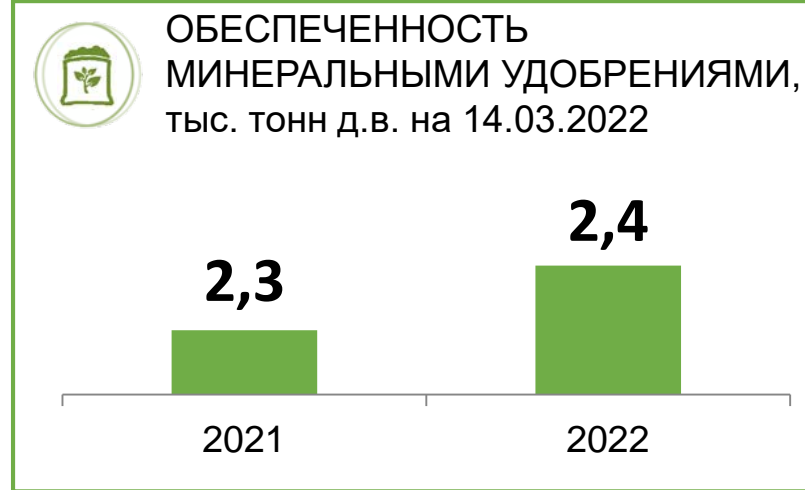
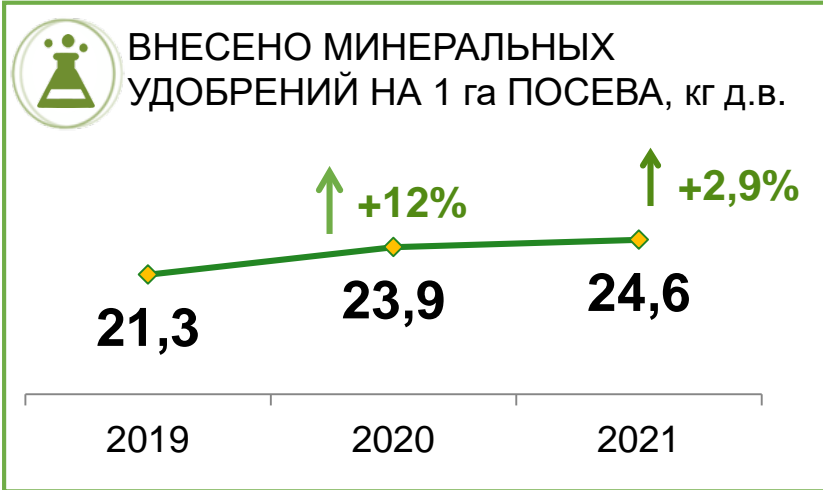


Обеспеченность семенами по ЯО на 14.03.2022 г. – 90%



# РАЗВИТИЕ ОТРАСЛИ РАСТЕНИЕВОДСТВА в 2022 году

## ИСПОЛЬЗОВАНИЕ И НАЛИЧИЕ МИНЕРАЛЬНЫХ УДОБРЕНИЙ



### Перечень поставщиков минеральных удобрений (дистрибьюторов) на 2022 год

- ✓ ООО «ФосАгро-СевероЗапад»
- ✓ ОАО «Ярославльагропромтехснаб»
- ✓ ООО «Альянс»
- ✓ ООО «АзотХим»

### Поставка минеральных удобрений по льготным ценам в 2022 году

Подача заявки на приобретение минеральных удобрений



Согласование заявки на приобретение минеральных удобрений с департаментом АПК и ПР



Приобретение минеральных удобрений на заводе или через дистрибьюторов

**Задача на 2022г. - увеличить внесение минеральных удобрений на 1 га посева до 25,2 кг д.в.**





# РАЗВИТИЕ ОТРАСЛИ РАСТЕНИЕВОДСТВА в 2022 году

## ГОТОВНОСТЬ И СТРУКТУРА ПАРКА СЕЛЬСКОХОЗЯЙСТВЕННОЙ ТЕХНИКИ АПК ЯРОСЛАВСКОЙ ОБЛАСТИ

	Готовность
 Тракторы	<b>83%</b>
 Плуги	<b>79%</b>
 Сеялки	<b>79%</b>
 Культиваторы	<b>83%</b>
 Грузовые автомобили	<b>82%</b>

Готовность техники по ЯО на 15.03.2022 г. – 82%

## НАЛИЧИЕ ГСМ (НА 14.03.2022 г.)

	Потребность всего, тонн	Имеется в наличии, тонн	Имеется в % от потребности	
			на 15.03.2022	+/- к уровню 2021 г.
Диз. топливо	3850	559,7	14,5	+0,3
Бензин	950	46,1	4,9	+0,5



## МОЛОЧНОЕ ЖИВОТНОВОДСТВО



**ВАЛОВОЕ  
ПРОИЗВОДСТВО  
МОЛОКА**



2021 г.

**308,3**  
ТЫС. ТОНН



2022 г.

прогноз

**311,4** ↑ +3,1%  
ТЫС. ТОНН



**7 в ЦФО**



**24 в РФ**



**НАДОЙ МОЛОКА  
НА 1 КОРОВУ**



**7583**  
КГ



**7733** ↑ +2,0%  
КГ



**10 в ЦФО**



**23 в РФ**

## МЯСНОЕ ЖИВОТНОВОДСТВО

2021 г.

**11,2**  
ТЫС. Т

2022 г.  
прогноз

**11,5** ↑ +2,7%  
ТЫС. Т



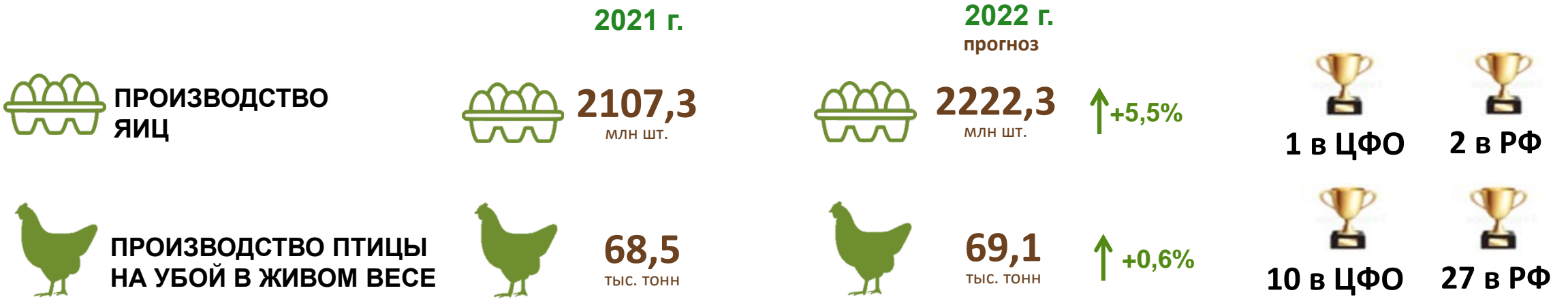
**ПРОИЗВОДСТВО КРС  
НА УБОЙ В ЖИВОМ ВЕСЕ**





# РАЗВИТИЕ ОТРАСЛИ ЖИВОТНОВОДСТВА в 2022 году

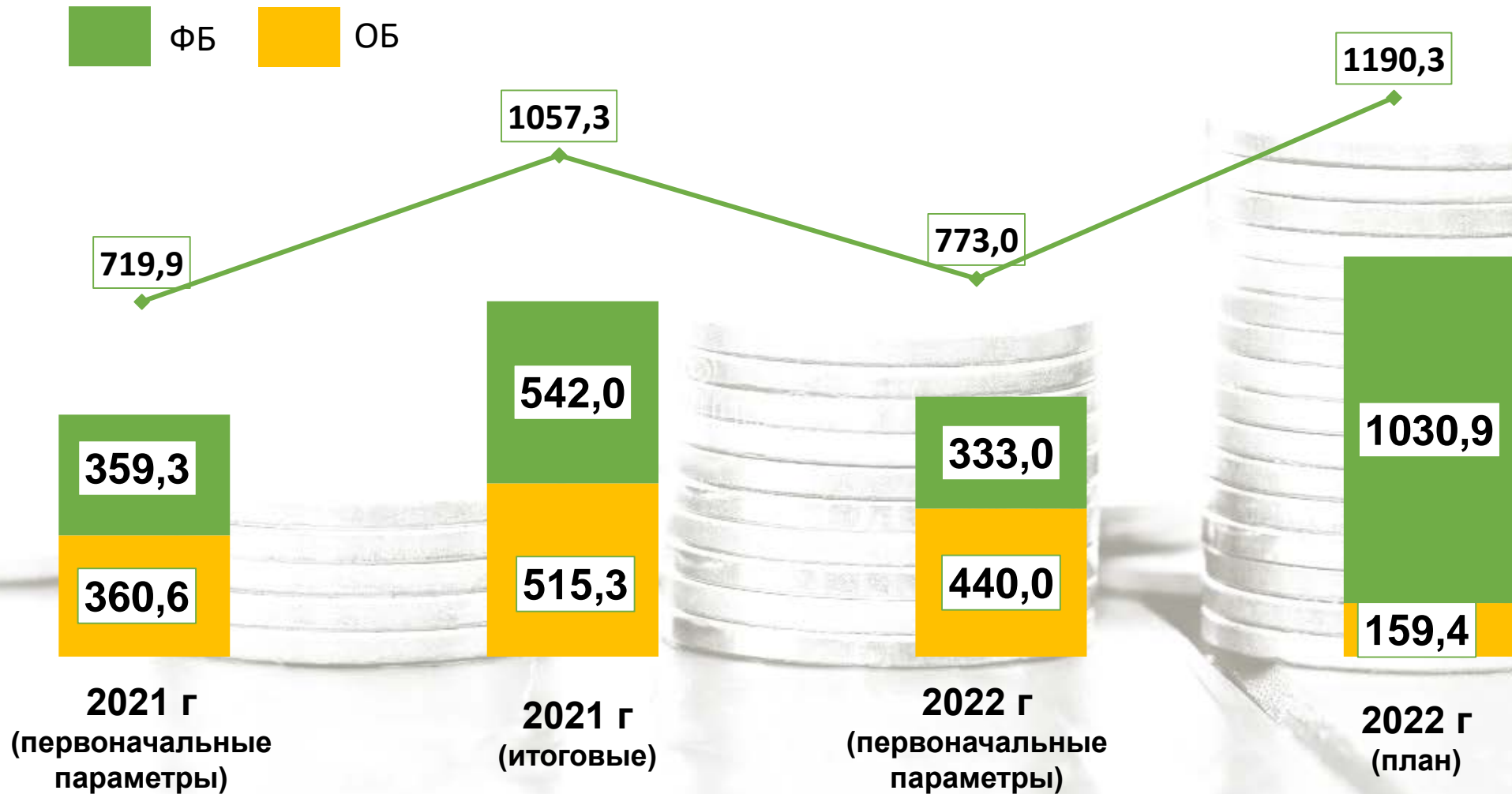
## ПТИЦЕВОДСТВО





# ГОСУДАРСТВЕННАЯ ПОДДЕРЖКА АГРОПРОМЫШЛЕННОГО КОМПЛЕКСА ЯРОСЛАВСКОЙ ОБЛАСТИ в 2022 году

ОБЩИЙ ОБЪЕМ ГОСУДАРСТВЕННОЙ ПОДДЕРЖКИ, млн руб.





## МЕРЫ ГОСУДАРСТВЕННОЙ ПОДДЕРЖКИ

Компенсация затрат на приобретение техники

**85,3** млн руб.

Прирост производства овощей закрытого грунта

**0,7** млн руб.

Прирост производства овощей открытого грунта

**1,9** млн руб.

Элитное семеноводство

**17,5** млн руб.

Производство льноволокна

**4,4** млн руб.

Компенсация части затрат на страхование с/х культур

**0,3** млн руб.

Субсидии на проведение агротехнологических работ

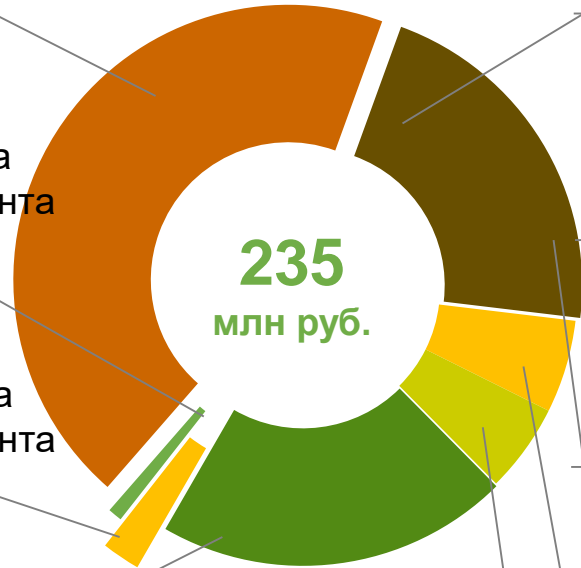
**102,3** млн руб.

Культуртехнические мероприятия

**18** млн руб.

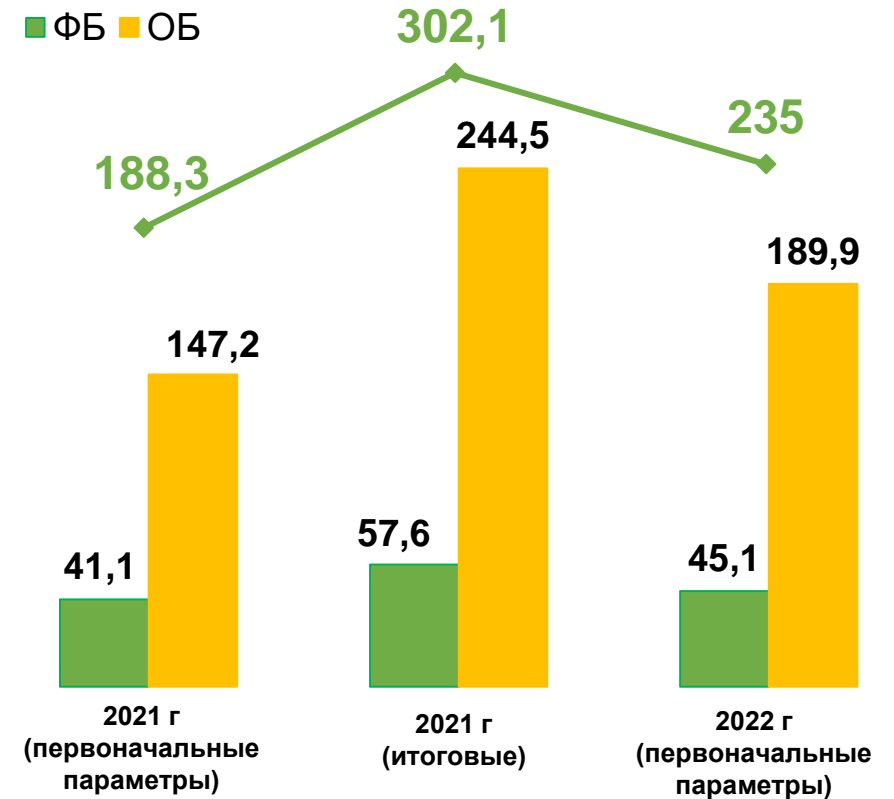
На реализованное зерно

**4,6** млн руб.



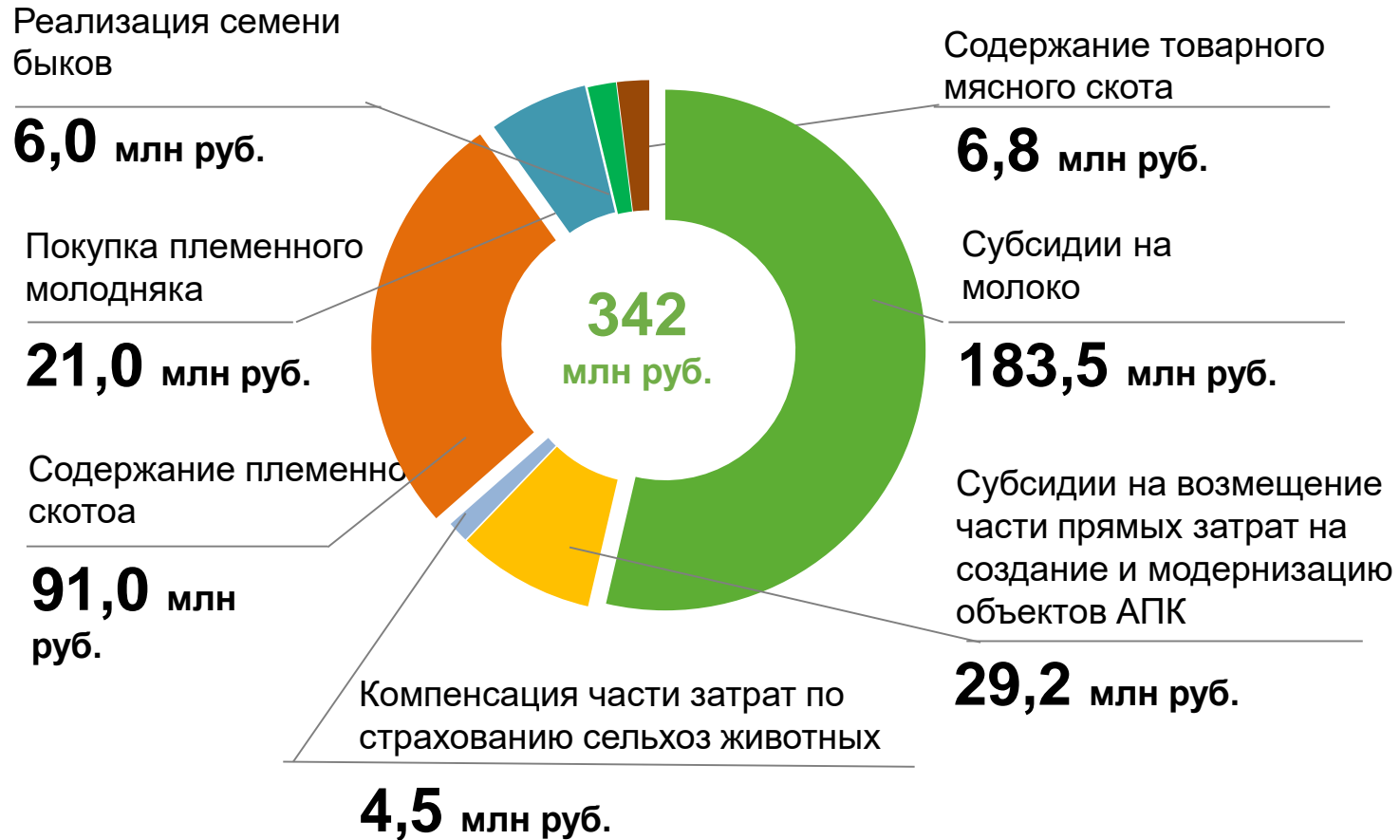
## ДИНАМИКА ПРЕДОСТАВЛЕНИЯ ГОСУДАРСТВЕННОЙ ПОДДЕРЖКИ, млн руб.

■ ФБ ■ ОБ

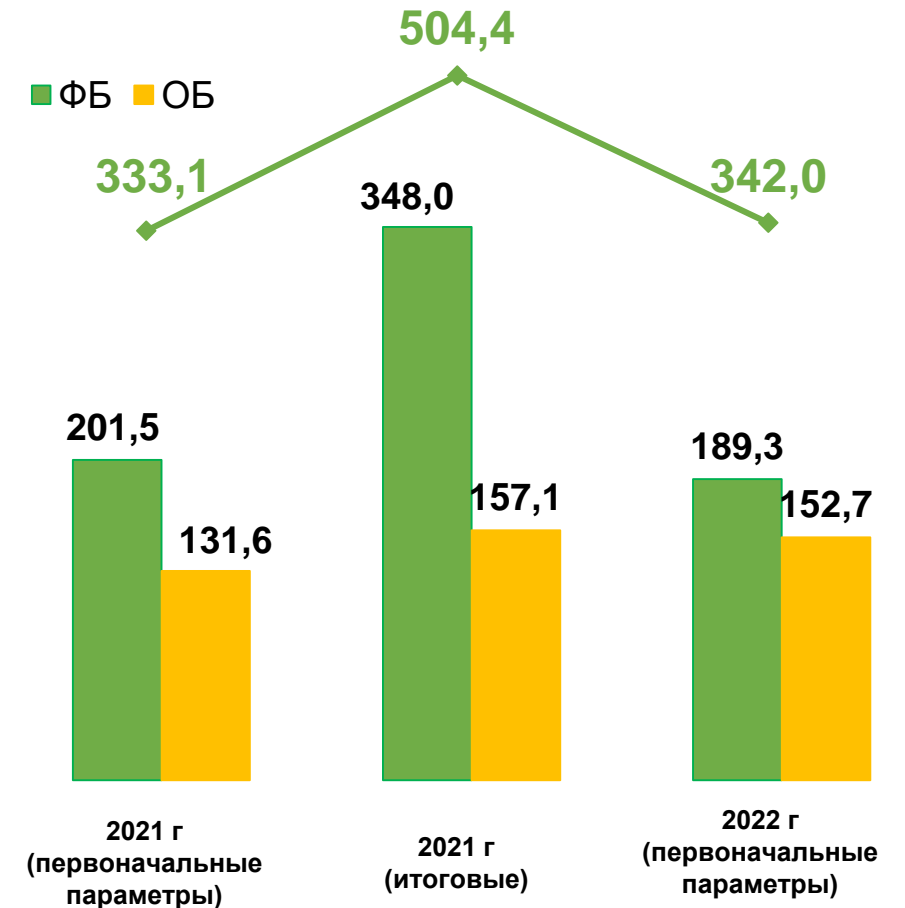




## МЕРЫ ГОСУДАРСТВЕННОЙ ПОДДЕРЖКИ



## ДИНАМИКА ПРЕДОСТАВЛЕНИЯ ГОСУДАРСТВЕННОЙ ПОДДЕРЖКИ, млн руб.

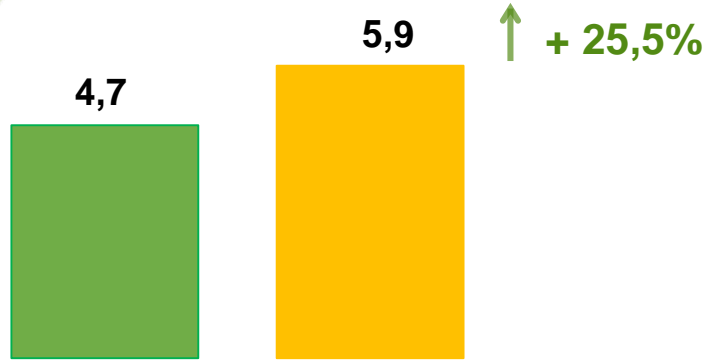




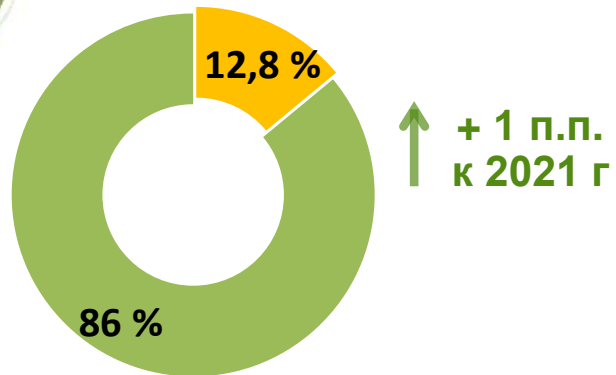
# РАЗВИТИЕ МАЛЫХ ФОРМ ХОЗЯЙСТВОВАНИЯ в 2022 году



ОБЪЕМ ПРОИЗВОДСТВА  
С/Х ПРОДУКЦИИ, млрд руб.



УДЕЛЬНЫЙ ВЕС В ОБЩЕМ ОБЪЕМЕ  
ПРОИЗВОДСТВА  
С/Х ПРОДУКЦИИ, в %



МЕРЫ ГОСУДАРСТВЕННОЙ ПОДДЕРЖКИ



ФИНАНСОВЫЕ

ОБЪЕМ ГОС.  
ПОДДЕРЖКИ

**82,5**  
млрд руб. ↑ + 2 %  
к 2021 г



ГРАНТЫ ДЛЯ СПОК  
НА РАЗВИТИЕ МТБ



ГРАНТ «АГРОСТАРТАП»

Start-up



СУБСИДИИ СПОК  
НА ЗАКУПКУ ПРОДУКЦИИ,  
ПРИОБРЕТЕНИЕ ТЕХНИКИ И  
ОБОРУДОВАНИЯ



ГРАНТЫ НА РАЗВИТИЕ СЖФ



НЕФИНАНСОВЫЕ

В РАМКАХ ДЕЯТЕЛЬНОСТИ ЦК

- КОНСУЛЬТАЦИОННАЯ ПОДДЕРЖКА
- ОРГАНИЗАЦИЯ ОБУЧЕНИЯ И ПРОВЕДЕНИЕ ПРАКТИЧЕСКИХ ЗАНЯТИЙ
- РАЗРАБОТКА БИЗНЕС-ПЛАНОВ
- СОДЕЙСТВИЕ В РЕАЛИЗАЦИИ ПРОДУКЦИИ
- РАЗВИТИЕ СЕЛЬСКОХОЗЯЙСТВЕННОЙ КООПЕРАЦИИ



# ИНВЕСТИЦИОННАЯ ДЕЯТЕЛЬНОСТЬ

## ИНВЕСТИЦИОННЫЕ ПРОЕКТЫ, РЕАЛИЗУЕМЫЕ В 2021 – 2025 гг.

КОЛИЧЕСТВО ПРОЕКТОВ

ОБЪЕМ ИНВЕСТИЦИЙ



17



19 965 млн руб.

РАБОЧИЕ МЕСТА

НАЛОГОВЫЕ ОТЧИСЛЕНИЯ



793



393 млн руб.

## РЕЗУЛЬТАТ



✓ Увеличение  
поголовья

до **51,3** тыс. голов (+12,4 тыс. голов)



✓ Увеличение  
производства молока

до **420** тыс. тонн (+120 тыс. тонн)



✓ Увеличение  
посевных площадей

до **305** тыс. га (+45 тыс. га)

## НА БАЗЕ ГАУ ДПО ЯО «ИНФОРМАЦИОННО-КОНСУЛЬТАЦИОННАЯ СЛУЖБА АПК»

- ❖ комплексное сопровождение инвестированных проектов
- ❖ подбор инвестиционных площадок
- ❖ разработка бизнес-планов
- ❖ осуществление взаимодействия с ОИВ и др.







## ЗАДАЧИ



**Направить предложения в Министерство сельского хозяйства РФ:**

- **о возмещении из федерального бюджета производителям, осуществляющим разведение /содержание молочного КРС, части затрат на приобретение кормов**
- **об увеличении доли возмещения части прямых понесенных затрат на создание и (или) модернизацию объектов агропромышленного комплекса компенсации до 50%**
- **О разработке в рамках ФНТ подпрограммы «Создание отечественного конкурентоспособного кросса яичных кур» в целях выведению яичных кроссов кур российской селекции с предоставлением грантов за счет средств федерального бюджета в размере 50% понесенных затрат).**



**Направить предложение в Правительство РФ об увеличении размера субсидии до 40%, предоставляемой производителю отечественной сельскохозяйственной техники и оборудования, для предоставлению покупателю (сельскохозяйственному товаропроизводителю) скидки (в рамках ПП РФ от 27.12.2012 № 1432).**



Департамент  
агропромышленного комплекса  
и потребительского рынка  
Ярославской области

Спасибо за внимание!